

セキュリティソフト (Rapport) のインストール方法

OS : Windows 10 ブラウザ : Internet Explorer 11 でインストールした場合

1. 水島信用金庫のセキュリティソフト「Rapport (レポート)」の案内ページから「Rapport のダウンロードページへ」ボタンをクリックしてください。

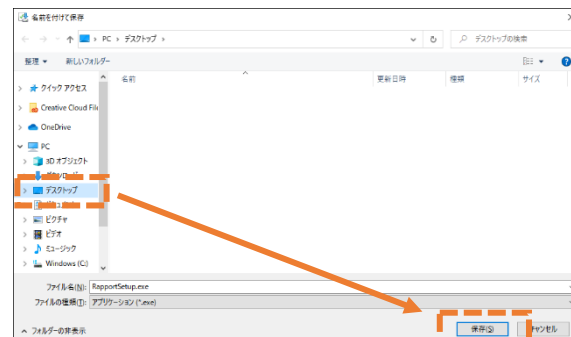
2. 「ダウンロードするにはこちらをクリック」ボタンをクリックしてください。



3. 「保存」の右にある「▼」ボタンをクリックし「名前を付けて保存」をクリックしてください。



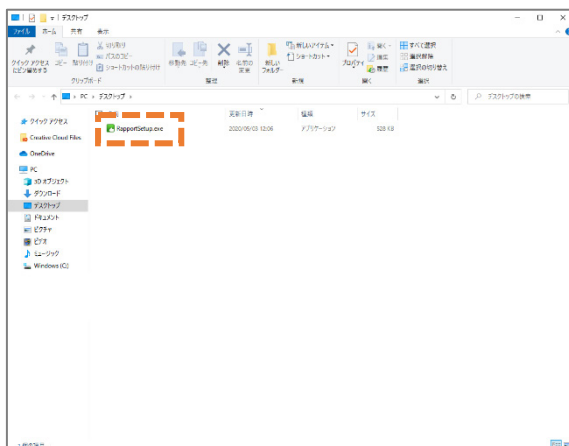
4. 「デスクトップ」(お客さま任意の場所)などを選択し「保存」ボタンをクリックしてください。



5. 「フォルダーを開く」ボタンをクリックしてください。



6. 保存した「RapportSetup.exe」をクリックして実行してください。

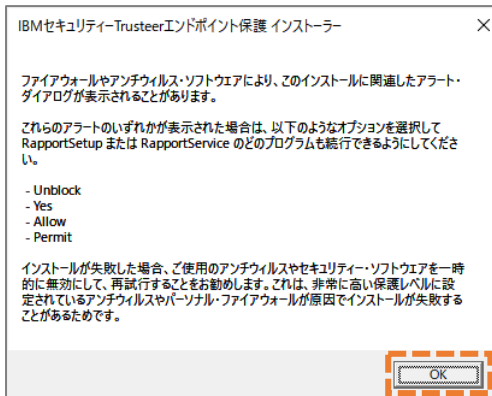


お客様の PC 環境設定により「ユーザーアカウント制御画面」が表示される場合があります。

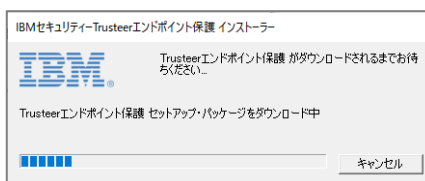
「はい」ボタンをクリックしてください。



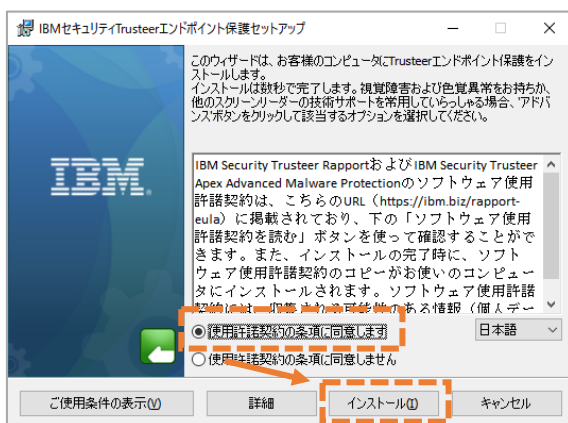
7. 「OK」ボタンをクリックしてください。



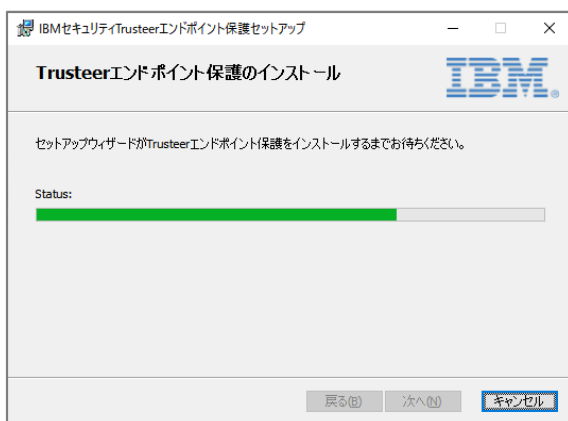
8. ダウンロードが開始されます。完了するまでお待ちください。



9. セットアップ画面が表示されますので、使用許諾契約書をお読みの上、「使用許諾契約の条項に同意します」にチェックし、「インストール」ボタンをクリックしてください。



10. インストールが始まります。完了するまでお待ちください。



11. インストール終了後、「完了」ボタンをクリックしてください。

